

Муниципальное бюджетное дошкольное образовательное учреждение
«Детский сад №55 «Золотая рыбка»



Веселая грамматика «ФРУКТЫ»



Автор-составитель: учитель-логопед
Мальцева Ольга Анатольевна

Междуреченск


Назови одним словом



Назови одним словом



Назови одним словом



Уточнение названий действий



Что делают люди, чтобы был богатый урожай



Согласование числительных с существительными



Согласование числительных с существительными



Физминутка «Апельсин»

Мы делили апельсин.
Много нас, а он один.



Это долька – для ежа.
Это долька – для стрижа.
Это долька – для утят.
Это долька – для котят.
Это долька – для бобра.



А для волка – кожура.

Он сердит на нас – беда!!!

Разбегайся, кто куда!



Идут по кругу, взявшись за
руки

Останавливаются лицом в
круг,
Загибают по одному пальцу,
начиная
с большого, на каждое
название животного

Изображают пасть волка
двумя руками

Приседают, закрывают
голову руками



Разбегаются




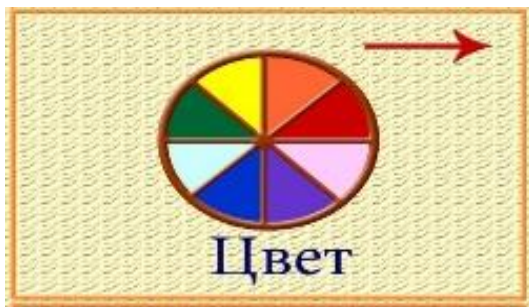
Образование уменьшительно – ласкательной формы существительных



Разложи фрукты по корзинкам



Согласование прилагательных с существительным



Найди ошибки Что растёт в саду?



МОЛОДЦЫ!



Список источников

Слайд 1 фрукты	Слайд 2 яблоко груша слива	Слайд 3 апельсин лимон мандарин гранат персик абрикос	Слайд 4 киви ананас бананы	Слайд 5 посадка деревьев полив рыхление сбор урожая	Слайд 6 садовник слива корзина	Слайд 7 персик груша лимон яблоко корзина
Слайд 8 Фон 1 герои физминутки	Слайд 9 яблоко абрикос лимон апельсин ананас гранат	Слайд 10 лимон банан гранат яблоко слива груша ананас апельсин корзина	Слайд 11 Схемы лимон груша гранат ананас	Слайд 12 Картинка «Найди ошибки»	Слайд 13 Картинка дети	